



Gobierno
de Chile

Informe Público de Capital de Riesgo

Resultados Acumulados al 30 de junio de 2015

Gerencia de Inversión y Financiamiento
Unidad de Inversiones

Corporación de Fomento de la Producción - CORFO
Agosto 2015

Introducción

CORFO tiene como objetivo fomentar el emprendimiento y la innovación para mejorar la productividad de Chile, y alcanzar posiciones de liderazgo mundial en materia de competitividad. Es dentro de este lineamiento estratégico en el que se enmarcan los distintos programas que administra la Corporación.

CORFO ofrece a Fondos de Inversión, regidos por las disposiciones de la Ley N° 20.712 sobre Administración de Fondos de Terceros y Carteras Individuales y por el Decreto Supremo Número 129 del Ministerio de Hacienda del año 2014, recursos en una modalidad de Línea de Crédito de largo plazo, con la finalidad que estos sean invertidos en pequeñas o medianas empresas, que presenten un alto potencial de crecimiento y que de manera adicional, requieran del apoyo técnico y operacional de un socio estratégico.

Precisamente el esquema de financiamiento a través de estos fondos de inversión permite acceder a recursos para materializar distintos proyectos de inversión dentro de las empresas, adicionando el ingreso de un socio institucional que genera ventajas en el sentido de extender el acceso a redes de contacto, conocimiento específico en gestión de empresas, desarrollo de instancias de gobierno corporativo, entre otras.

El presente, así como también los futuros Informes Públicos tendrán como objeto exponer, de manera semestral, los principales resultados de los Fondos de Inversión que cuentan con financiamiento de CORFO bajo los distintos programas.

Entre los hitos más relevantes a junio de 2015, destacan:

- Durante el primer semestre del 2015 se aprobó el texto del Programa de Financiamiento a Fondos de Capital de Riesgo - Fondos Etapas Tempranas Tecnológicas (FET), con objeto de fomentar el financiamiento de empresas chilenas que se encuentren en etapas tempranas de desarrollo, y presenten potencial de crecimiento e innovación en sectores vinculados con tecnologías.

- A junio de 2015, tres nuevos fondos suscribieron el Contrato de Apertura de Línea de Crédito con CORFO, los cuales tienen políticas de inversión orientadas a la industria minera, energética y acuícola.

- Durante el año se han materializado inversiones de los Fondos por un total de US\$ 27,5 millones, de los cuales US\$ 15,7 millones corresponden a inversiones en nuevas empresas.

- El sector de las Tecnologías de la Información (TICs) se mantiene como la actividad económica preponderante dentro de la cartera de inversión total (17,7%), manteniendo esta posición desde junio de 2013, seguido por Comercio (14,3%) y Exploración Minera (9,0%).

Esperamos la información contenida en este documento sea de utilidad tanto para difundir las actividades de la Industria de Capital de Riesgo, como para la mejor comprensión de los resultados presentados, permitiendo de esta forma, el ingreso de nuevos actores que potencien el apoyo a pequeñas y medianas empresas, con alto potencial de crecimiento con objeto de impulsar un fuerte compromiso con el emprendimiento y la innovación en Chile.

Tabla N° 1 | Resumen por Fondo de Inversión | Programas de Capital de Riesgo - CORFO

Línea	Fondo de Inversión (1)	Administradora	Fecha Apertura de Línea	Línea de Crédito Aprobada (UF) (2)	Desembolsos (UF)	Montos Invertidos (UF) (3)	N° Empresas (4)	Estado de la Línea	Línea de Crédito por Girar (UF) (5)
F1	Chiletech	Moneda Asset Management S.A.	13/04/1998	223.912	200.900	761.528	13	Vigente	0
F1	Columba	Choshuenco AFI S.A.	01/12/1998	208.000	208.000	250.487	9	Cerrada	0
F1	Halcón	Econsult AFI S.A.	01/07/2003	286.000	217.236	217.236	4	Cerrada	0
F1	Mifactory	IT Management S.A.	01/11/2002	81.621	36.119	36.119	2	Cerrada	0
F1	Negocios Regionales	Negocios Regionales S.A.	22/12/1999	240.000	240.000	788.084	11	Vigente	0
F2	AXA Capital Chile	Ecus AGF S.A.	12/01/2006	630.000	454.869	547.759	4	Vigente	0
F2	Crecimiento Agrícola	Sembrador Capital de Riesgo S.A.	16/11/2005	228.605	228.605	228.605	6	Vigente	0
F2	Expertus	Independencia S.A. AFI	13/12/2005	500.000	500.000	646.971	8	Vigente	0
F2	Halcón II	Econsult AFI S.A.	01/08/2005	500.000	322.600	322.600	2	Cerrada	0
F2	Precursor	Gerens Capital S.A.	27/04/2005	420.000	420.000	650.992	9	Vigente	0
F3	A5 Capital	A5 Capital S.A.	28/12/2006	250.000	193.210	238.227	2	Vigente	0
F3	Agrodesarrollo	Sembrador Capital de Riesgo S.A.	29/01/2010	533.411	533.411	539.126	9	Vigente	0
F3	Aurus Bios	Aurus S.A. AGF	10/03/2010	609.612	549.444	617.440	9	Vigente	60.168
F3	Aurus Tecnología	Aurus S.A. AGF	10/03/2010	605.547	442.833	533.044	14	Vigente	162.713
F3	Austral Capital	Austral Capital Partners S.A.	14/01/2008	715.500	715.500	807.827	13	Vigente	0
F3	Copec-UC	AGF Security S.A.	09/07/2008	200.000	191.165	217.190	5	Vigente	8.835
F3	Ecus Agri-Food	Ecus AGF S.A.	18/10/2012	400.000	120.159	140.200	1	Vigente	279.841
F3	Emprendedor I	Ifincorp S.A.	20/12/2006	300.000	167.474	203.646	4	Vigente	0
F3	Equitas Capital I	Equitas Management Partners S.A.	15/09/2008	600.000	545.697	568.263	5	Vigente	54.303
F3	Equitas Capital II	Equitas Management Partners S.A.	14/01/2010	600.000	415.358	423.371	5	Vigente	184.642
F3	IG Capital	EPG Partners S.A.	02/06/2009	600.000	548.564	690.219	4	Vigente	51.436
F3	IM Trust Energías Renovables	IM Trust S.A. AGF	02/02/2010	400.000	166.720	251.211	2	Vigente	160.000
F3	Inv Empresas Innovadoras	Inversiones Innovadoras S.A.	12/09/2006	67.000	41.353	49.712	6	Cerrada	0
F3	Patagonia	Patagonia S.A.	26/11/2007	273.200	59.903	89.855	1	Cerrada	0
F3	PI Capital	PI Capital de Riesgo S.A.	28/08/2006	255.000	227.763	251.545	4	Vigente	0
F3	Precursor II	Gerens Capital S.A.	11/12/2009	400.000	119.240	152.263	3	Vigente	160.000
F3	Tridente	Zeus Capital S.A.	06/08/2008	380.710	334.084	458.041	4	Vigente	0
K1	Mater	Mater S.A.	08/02/2010	380.000	228.473	551.200	4	Vigente	151.527
Fénix	Asset Chile Exploración Minera	Asset S.A.	04/01/2012	401.773	188.472	195.724	5	Vigente	213.301
Fénix	EPG Exploración Minera	EPG Partners S.A.	06/01/2012	456.406	205.635	276.152	7	Vigente	250.770
Fénix	Lantánidos	Inversiones Mineras S.A.	21/12/2011	342.907	191.352	247.397	1	Vigente	137.163
Fénix	Mining	BTG Pactual Chile S.A. AGF	06/01/2012	408.363	59.147	59.172	3	Vigente	285.854
Fénix	Mining Equity	Zeus Capital S.A.	05/01/2012	300.000	177.100	177.086	2	Vigente	122.663
Fénix	IMT Exploración Minera	IM Trust S.A. AGF	06/01/2012	388.628	198.200	261.033	3	Vigente	190.428
FT	Amérigo Chile Early Stage & Growth	Inversur Capital S.A.	08/04/2013	291.000	104.565	200.005	4	Vigente	186.435
FT	Desafío Global	Zeus Capital S.A.	04/09/2013	262.500	212.696	246.343	3	Vigente	49.804
FT	Génesis Ventures	Génesis Capital S.A.	30/05/2013	306.000	113.065	139.596	3	Vigente	192.935
FT	Nazca Ventures	Nazca Ventures S.A.	21/08/2013	219.033	59.874	72.431	8	Vigente	159.159

FT	NXTP Labs	NXTP Partners Chile S.A.	02/05/2013	211.000	27.066	32.251	11	Vigente	147.700
FT	Waste to Energy I	Genera Austral S.A.	26/12/2012	175.000	109.705	186.767	4	Vigente	65.295
FT	Best Potencial	Thera Capital S.A	11/05/2015	225.500	0	0	0	Vigente	225.500
FC	Minería Activa III	Inversiones Mineras S.A.	13/03/2013	479.600	30.968	30.954	2	Vigente	323.755
FC	Victus Chile	Sembrador Capital de Riesgo S.A.	05/06/2014	325.000	68.349	68.349	1	Vigente	256.651
FC	Endurance Venture Equity	Endurance Investments S.A.	04/06/2014	350.000	50.892	101.885	1	Vigente	299.108
FC	D'E Capital Energías Renovables I	Administradora D'E Capital S.A.	07/04/2015	300.000	0	0	0	Vigente	300.000
FC	Aurus Ventures III	Aurus S.A. AGF	28/04/2015	550.000	0	0	0	Vigente	550.000
			Total (UF)	16.880.826	10.225.766	13.527.906			4.379.986
			Total (USD)	622.244.360	402.581.092	532.583.984	208	-	172.436.905

- (1) Se excluyen del presente cuadro los Fondos de Inversión Privado Incured (Línea EEM) y Mifactory II (Línea F2) pues no experimentaron movimientos durante su vigencia.
- (2) Monto de la Línea de Crédito aprobada originalmente por CORFO no considera caducidades de la línea.
- (3) Monto hace referencia a inversiones realizadas con recursos otorgados por CORFO y/o Capital privado.
- (4) El total de empresas beneficiarias es distinto a la suma individualizada de éstas, toda vez que existe coinversión por parte de los Fondos.
- (5) Monto de Línea de Crédito por girar considera caducidades de la Línea.

Tabla N° 2 - Períodos de Caducidad y Vencimiento de Fondos de Inversión (1) | Programas de Capital de Riesgo - CORFO

Línea	Fondo de Inversión	Administradora	Fecha Contrato de Apertura	Caducidad N° 1	Caducidad N° 2	Caducidad N° 3	Vencimiento del Fondo
F1	Chiletech	Moneda Asset Management S.A.	13/04/1998	12/10/1999	11/10/2000	11/10/2001	31/12/2013
F1	Negocios Regionales	Negocios Regionales S.A.	22/12/1999	21/06/2001	21/06/2002	21/06/2003	23/08/2014
F2	AXA Capital Chile	Ecus AGF S.A.	12/01/2006	12/01/2008	11/01/2009	11/01/2010	29/10/2015
F2	Crecimiento Agrícola	Sembrador Capital de Riesgo S.A.	16/11/2005	16/11/2007	15/11/2008	15/11/2009	24/05/2015
F2	Expertus	Independencia S.A. AFI	13/12/2005	13/12/2007	12/12/2008	12/12/2009	29/07/2019
F2	Precursor	Gerens Capital S.A.	27/04/2005	27/04/2007	26/04/2008	26/04/2009	03/01/2015
F3	A5 Capital	A5 Capital S.A.	28/12/2006	27/12/2008	27/12/2009	27/12/2010	17/12/2020
F3	Agrodesarrollo (2)	Sembrador Capital de Riesgo S.A.	29/01/2010	29/01/2012	28/01/2015	-	19/10/2019
F3	Aurus Bios (2)	Aurus S.A. AGF	10/03/2010	09/03/2012	09/03/2015	-	20/11/2019
F3	Aurus Tecnología (2)	Aurus S.A. AGF	10/03/2010	09/03/2012	09/03/2015	-	20/11/2019
F3	Austral Capital	Austral Capital Partners S.A.	14/01/2008	13/01/2010	13/01/2011	13/01/2012	04/10/2017
F3	Copec-UC (2)	AGF Security S.A.	09/07/2008	09/07/2010	09/07/2011	-	31/01/2020
F3	Ecus Agri-Food (2)	Ecus AGF S.A.	18/10/2012	18/10/2014	17/10/2017	-	10/09/2020
F3	Emprendedor I	Ifincorp S.A.	20/12/2006	19/12/2008	19/12/2009	19/12/2010	08/11/2016
F3	Equitas Capital I (2)	Equitas Management Partners S.A.	15/09/2008	15/09/2010	15/09/2011	-	23/04/2020
F3	Equitas Capital II (2)	Equitas Management Partners S.A.	14/01/2010	14/01/2012	13/01/2015	-	15/09/2021
F3	IG Capital (2)	EPG Partners S.A.	02/06/2009	02/06/2011	01/06/2012	-	20/02/2019
F3	IM Trust EE.RR. (2)	IM Trust S.A. AGF	02/02/2010	02/02/2012	01/02/2015	-	30/10/2017
F3	PI Capital	PI Capital de Riesgo S.A.	28/08/2006	27/08/2008	27/08/2009	27/08/2010	06/07/2019
F3	Precursor II (2)	Gerens Capital S.A.	11/12/2009	11/12/2011	10/12/2014	-	25/03/2019
F3	Tridente	Zeus Capital S.A.	06/08/2008	06/08/2010	06/08/2011	05/08/2012	24/04/2020

K1	Mater	Mater S.A.	08/02/2010	-	-	-	31/05/2023
FEM	Asset Chile Exploración Minera	Asset S.A.	04/01/2012	04/01/2014	04/07/2015	04/01/2017	20/11/2016
FEM	EPG Exploración Minera	EPG Partners S.A.	06/01/2012	06/01/2014	06/07/2015	06/01/2017	06/12/2019
FEM	Lantánidos	Inversiones Mineras S.A.	21/12/2011	21/12/2013	21/06/2015	21/12/2016	13/11/2021
FEM	Mining	BTG Pactual Chile S.A. AGF	06/01/2012	06/01/2014	06/07/2015	06/01/2017	28/12/2021
FEM	Mining Equity	Zeus Capital S.A.	05/01/2012	05/01/2014	05/07/2015	05/01/2017	15/11/2021
FEM	IMT Exploración Minera	IM Trust S.A. AGF	06/01/2012	06/01/2014	06/07/2015	06/01/2017	26/12/2021
FT	Amérigo Chile Early Stage & Growth	Inversur Capital S.A.	08/04/2013	08/04/2015	08/04/2018	-	04/01/2023
FT	Desafío Global	Zeus Capital S.A.	04/09/2013	04/09/2015	04/09/2018	-	04/09/2023
FT	Génesis Ventures	Génesis Capital S.A.	30/05/2013	30/05/2015	30/05/2018	-	03/05/2023
FT	Nazca Ventures	Nazca Ventures S.A.	21/08/2013	21/08/2015	21/08/2018	-	29/07/2020
FT	NXTP Labs	NXTP Partners Chile S.A.	02/05/2013	02/05/2015	02/05/2018	-	04/01/2023
FT	Waste to Energy I	Genera Austral S.A.	26/12/2012	26/12/2014	26/12/2017	-	01/10/2022
FT	Best Potential	Thera Capital S.A.	11/05/2015	11/05/2017	11/05/2020	-	30/04/2025
FC	Minería Activa III	Inversiones Mineras S.A.	13/03/2013	13/03/2015	13/03/2018	-	26/02/2023
FC	Victus Chile	Sembrador Capital de Riesgo S.A.	05/06/2014	05/06/2016	05/06/2019	-	18/12/2023
FC	Endurance Venture Equity	Endurance Investments S.A.	04/06/2014	04/06/2016	04/06/2019	-	12/12/2023
FC	D'E Capital Energías Renovables I	Administradora D'E Capital S.A.	07/04/2015	07/04/2017	07/04/2020	-	06/01/2025
FC	Aurus Ventures III	Aurus S.A. AGF	28/04/2015	28/04/2017	28/04/2020	-	28/04/2025

(1) Se entiende por período de caducidad aquel momento límite en que el fondo podrá realizar inversiones con cargo a la Línea de Crédito Aprobada, según los plazos establecidos en Tabla N° 5 – Cuadro Comparativo Programas de Capital de Riesgo.

(2) Calendario de colocaciones modificado en virtud de la adecuación a modificaciones del Programa de Financiamiento a Fondos de Inversión de Capital de Riesgo – F.3, aprobadas por el Comité de Capital de Riesgo en su sesión N° 05 de 2012

Tabla N° 3 | Detalle de Beneficiarios Programas de Capital de Riesgo – CORFO

N°	Línea	Fondo	Nombre Empresas Capitalizadas	Monto Invertido (UF) (1)	Primera Inversión	Tamaño Empresa Receptora (2)	Región Empresa Receptora	Actividad Económica Empresa Receptora
1	F1	Chiletech	Bazuca Internet Partners S.A.	54.576	29/12/2000	Mediana	RM	Comercio
2	F1	Chiletech	Carnes Ñuble S.A.	41.989	12/07/2004	Gran Empresa	VIII	Productos Alimenticios
3	F1	Chiletech	Certifica S.A.	10.647	21/02/2001	Pequeña	RM	Servicios Financieros
4	F1	Chiletech	Energía Latina S.A.	254.920	31/10/2007	Microempresa	RM	Energía
5	F1	Chiletech	Inmobiliaria Del Curto S.A.	30.857	19/07/2010	Gran Empresa	RM	Agricultura
6	F1	Chiletech	Inyecal S.A.	61.085	10/11/2003	Gran Empresa	RM	Otras Industrias Manufactureras
7	F1	Chiletech	Kaffa Kaldi S.A.	78.937	29/12/2000	Mediana	RM	Comercio
8	F1	Chiletech	Kaffa Vending S.A.	29.682	01/02/2001	Pequeña	RM	Comercio
9	F1	Chiletech	Nibsa S.A.	10.268	03/12/2007	Gran Empresa	RM	Fabricación de Productos Minerales
10	F1	Chiletech	Termocandelaria Power Ltd.	74.762	01/06/2007	Gran Empresa	Colombia	Energía
11	F1	Chiletech	TPL Chile S.A.	698	15/06/2010	Microempresa	RM	Energía
12	F1	Chiletech	Vendomática S.A.	76.319	29/07/2004	Gran Empresa	RM	Comercio
13	F1	Chiletech	VenKaffa S.A.	36.788	04/01/2000	Pequeña	RM	Comercio
14	F1	Columba	Bazuca Internet Partners S.A.	54.632	29/12/2000	Mediana	RM	Comercio
15	F1	Columba	Compañía de procesos y servicios CPS S.A.	24.482	21/09/2000	S/I	S/I	Comercio
16	F1	Columba	Full Com S.A.	18.919	26/12/2003	S/I	S/I	Comercio
17	F1	Columba	Microgeo S.A.	29.776	26/11/2002	S/I	S/I	Comercio
18	F1	Columba	New Horizons Chile S.A.	19.313	29/09/2000	S/I	S/I	Comercio
19	F1	Columba	Novis S.A.	12.011	29/11/2001	S/I	S/I	Comercio
20	F1	Columba	Servicios de Outsourcing Logística S.A.	22.885	27/08/1999	S/I	S/I	Comercio
21	F1	Columba	Sonda Gestión S.A.	65.349	23/12/2002	S/I	S/I	Comercio
22	F1	Columba	Sustentable.cl S.A.	3.120	22/08/2001	S/I	S/I	Comercio
23	F1	Halcón	Computación Portátil Chile S.A.	31.900	11/05/2004	S/I	S/I	Comercio
24	F1	Halcón	Globe S.A.	19.765	11/01/2005	S/I	S/I	Comercio
25	F1	Halcón	Prospect S.A.	56.171	22/10/2003	S/I	S/I	Comercio
26	F1	Halcón	Santo Tomás S.A.	109.400	14/12/2004	S/I	RM	Comercio
27	F1	Mifactory	Mapas Digitales S.A.	22.641	03/02/2005	S/I	S/I	Comercio
28	F1	Mifactory	Soluciones Móviles S.A.	13.478	13/04/2004	S/I	S/I	Comercio
29	F1	Negocios Regionales	Active Chemicals Chile S.A.	83.286	19/05/2003	Gran Empresa	II	Productos Químicos
30	F1	Negocios Regionales	Alto Atacama S.A.	168.332	16/11/2005	Pequeña	II	Comercio
31	F1	Negocios Regionales	Blue Fish S.A.	30.064	04/03/2002	Microempresa	I – II – III – IV	Industria Acuícola
32	F1	Negocios Regionales	CEM S.A.	91.565	17/05/2005	Gran Empresa	RM	Fabricación de Productos Minerales
33	F1	Negocios Regionales	El Almedro SpA	82.103	06/09/2002	Microempresa	IX	Agricultura
34	F1	Negocios Regionales	EPC S.A.	84.373	10/01/2005	Gran Empresa	RM	Fabricación de Productos Minerales
35	F1	Negocios Regionales	Frutícola Angol SpA	87.362	31/05/2005	Microempresa	IX	Productos Alimenticios
36	F1	Negocios Regionales	Grupo Digital S.A.	42.498	04/04/2006	Pequeña	RM	TIC
37	F1	Negocios Regionales	INNPESA	71.668	28/01/2004	Mediana	RM	Otras Industrias Manufactureras
38	F1	Negocios Regionales	MCARD S.A.	1.815	27/08/2004	Microempresa	RM	Servicios Financieros
39	F1	Negocios Regionales	Movilmaster S.A.	45.018	21/01/2005	Pequeña	RM	TIC
40	F2	AXA Capital Chile	Albia S.A.	89.402	31/05/2007	Gran Empresa	RM	Comercio
41	F2	AXA Capital Chile	Logística Industrial S.A.	83.786	19/12/2008	Gran Empresa	RM	Transporte y Almacenamiento
42	F2	AXA Capital Chile	Mardones y Compañía S.A.	193.833	07/12/2007	Gran Empresa	RM	Comercio

Tabla N° 3 | Detalle de Beneficiarios Programas de Capital de Riesgo – CORFO

N°	Línea	Fondo	Nombre Empresas Capitalizadas	Monto Invertido (UF) (1)	Primera Inversión	Tamaño Empresa Receptora (2)	Región Empresa Receptora	Actividad Económica Empresa Receptora
43	F2	AXA Capital Chile	Vitamina Work Life S.A.	180.738	14/04/2008	Pequeña	RM	Educación
44	F2	Crecimiento Agrícola	Agrícola El Retorno S.A.	31.702	26/09/2008	Microempresa	V	Agricultura
45	F2	Crecimiento Agrícola	Agrícola Tres Vías S.A.	28.767	29/06/2007	Microempresa	IV	Agricultura
46	F2	Crecimiento Agrícola	Arándanos del Sur S.A.	28.767	29/06/2007	Microempresa	IX	Agricultura
47	F2	Crecimiento Agrícola	Frutícola Porvenir S.A.	40.154	28/09/2007	Microempresa	VII	Agricultura
48	F2	Crecimiento Agrícola	Frutícola San Pablo S.A.	76.653	28/03/2008	Microempresa	IV	Agricultura
49	F2	Crecimiento Agrícola	Nuts del Sur S.A.	22.561	28/11/2008	Microempresa	VIII	Agricultura
50	F2	Expertus	Educa UC S.A.	131.086	01/12/2007	Mediana	RM	Educación
51	F2	Expertus	Sociedad Educacional Colegio Los Alpes S.A.	71.581	01/12/2009	Mediana	RM	Educación
52	F2	Expertus	Sociedad Educacional Colegio Manantial S.A.	28.334	01/12/2009	Microempresa	RM	Educación
53	F2	Expertus	Sociedad Educacional Colegio Rengo S.A.	79.203	01/01/2008	Mediana	VI	Educación
54	F2	Expertus	Sociedad Educacional Colegio San Diego S.A.	75.152	01/11/2006	Mediana	RM	Educación
55	F2	Expertus	Sociedad Educacional Colegio San Francisco de Paine S.A.	44.333	01/03/2009	Pequeña	RM	Educación
56	F2	Expertus	Sociedad Educacional Colegio San Sebastián S.A.	103.062	01/11/2006	Mediana	V	Educación
57	F2	Expertus	Sociedad Educacional Colegio Santa Mónica S.A.	114.220	01/11/2006	Mediana	RM	Educación
58	F2	Halcón II	Sergo Chile S.A.	276.000	29/06/2006	S/I	S/I	Comercio
59	F2	Halcón II	YX Tecnología S.A.	46.600	17/11/2005	S/I	S/I	Comercio
60	F2	Precursor	Alimentos Puerto Varas S.A.	202.372	01/12/2006	Microempresa	X	Productos Alimenticios
61	F2	Precursor	Comdiser S.A.	83.853	01/03/2006	Pequeña	RM	Comercio
62	F2	Precursor	Comercializadora Puerto Varas SpA	42.268	01/05/2011	Microempresa	X	Productos Alimenticios
63	F2	Precursor	Emotions SpA	54.952	01/10/2007	Microempresa	RM	Industria del papel
64	F2	Precursor	Energías Coyanco S.A.	118.362	01/07/2008	Microempresa	RM	Energía
65	F2	Precursor	Healthy foods S.A.	14.383	01/12/2007	Microempresa	RM	Productos Alimenticios
66	F2	Precursor	Metanoia S.A.	28.863	01/07/2006	Microempresa	RM	Prestación de Servicios
67	F2	Precursor	Tubopack S.A.	81.406	01/06/2005	Pequeña	RM	Productos Químicos
68	F2	Precursor	Wisetrack S.A.	24.533	01/07/2006	Pequeña	RM	TIC
69	F3	A5 Capital	EMPRESA PESQUERA APIAO S.A.	134.130	31/03/2007	Gran Empresa	RM - X	Otras Industrias Manufactureras
70	F3	A5 Capital	ST ANDREWS SMOKY DELICACIES SA	104.097	15/01/2007	Gran Empresa	RM - X	Otras Industrias Manufactureras
71	F3	Agrodesarrollo	Andean Truffles S.A.	41.911	30/09/2011	Microempresa	IX	Agricultura
72	F3	Agrodesarrollo	Botanical Solutions SpA	10.795	28/11/2013	Microempresa	RM	Agricultura
73	F3	Agrodesarrollo	El Arenal SpA	76.202	24/03/2011	Microempresa	IV	Agricultura
74	F3	Agrodesarrollo	Frutícola Montegiallo S.A.	35.561	03/09/2010	Microempresa	VII	Agricultura
75	F3	Agrodesarrollo	Frutícola Pan de Azúcar S.A.	87.632	17/12/2010	Microempresa	IV	Agricultura
76	F3	Agrodesarrollo	Frutícola SABA SpA	76.202	13/09/2012	Microempresa	VII	Agricultura
77	F3	Agrodesarrollo	Nucis Austral S.A.	127.003	24/09/2010	Microempresa	VIII	Agricultura
78	F3	Agrodesarrollo	Savia Esparragos SpA	7.620	11/04/2014	Microempresa	RM	Agricultura

Tabla N° 3 | Detalle de Beneficiarios Programas de Capital de Riesgo – CORFO

N°	Línea	Fondo	Nombre Empresas Capitalizadas	Monto Invertido (UF) (1)	Primera Inversión	Tamaño Empresa Receptora (2)	Región Empresa Receptora	Actividad Económica Empresa Receptora
79	F3	Agrodesarrollo	South Bloom SpA	76.202	14/11/2013	Microempresa	VI	Agricultura
80	F3	Aurus Bios	Algenis SpA	95.716	06/10/2011	Microempresa	RM	Biotecnología
81	F3	Aurus Bios	Andes Biotechnologies SpA	89.513	09/09/2010	Microempresa	RM	Biotecnología
82	F3	Aurus Bios	BAL CHILE S.A.	76.202	08/09/2011	Microempresa	EEUU	Biotecnología
83	F3	Aurus Bios	EchoPixel SpA	35.278	12/09/2012	Microempresa	EEUU	TIC
84	F3	Aurus Bios	Kinostics SpA	22.489	16/08/2012	Microempresa	RM	Biotecnología
85	F3	Aurus Bios	Levita Magnetics SpA	90.172	26/01/2012	Microempresa	RM	Biotecnología
86	F3	Aurus Bios	MiniClinic SpA	49.316	10/05/2012	Microempresa	RM	Biotecnología
87	F3	Aurus Bios	PLx Pharma LLC	82.552	06/10/2011	Microempresa	EEUU	Biotecnología
88	F3	Aurus Bios	Trigemina SpA	76.202	05/04/2012	Microempresa	RM	Biotecnología
89	F3	Aurus Tecnología	Alset Global N.V.	50.801	01/07/2011	Microempresa	RM	TIC
90	F3	Aurus Tecnología	BuscaLibre Holding SpA	84.363	01/07/2012	Mediana	RM	TIC
91	F3	Aurus Tecnología	Clickmagic SpA	63.501	01/10/2010	Pequeña	RM	TIC
92	F3	Aurus Tecnología	Comercial BSB SpA	112.342	01/09/2012	Pequeña	RM	TIC
93	F3	Aurus Tecnología	Consensus SpA	5.715	01/06/2012	Microempresa	RM	TIC
94	F3	Aurus Tecnología	EchoPixel SpA	17.639	01/09/2012	Microempresa	RM	TIC
95	F3	Aurus Tecnología	Happyshop SpA	82.552	01/09/2011	Microempresa	RM	TIC
96	F3	Aurus Tecnología	Junar SpA	17.145	01/12/2010	Microempresa	RM	TIC
97	F3	Aurus Tecnología	Modyo SpA	43.181	01/06/2011	Pequeña	RM	TIC
98	F3	Aurus Tecnología	Splitcast SpA	16.435	01/11/2010	Microempresa	RM	TIC
99	F3	Aurus Tecnología	Taggify SpA	19.050	01/03/2012	Microempresa	RM	TIC
100	F3	Aurus Tecnología	Upgrade 3D SpA	11.430	01/08/2012	Microempresa	RM	TIC
101	F3	Aurus Tecnología	Wesync SpA	2.540	01/09/2011	Microempresa	RM	TIC
102	F3	Aurus Tecnología	Zappedy Inc.	6.350	01/08/2010	Microempresa	RM	TIC
103	F3	Austral Capital	Andes Biotechnologies SpA	58.498	03/11/2009	Microempresa	RM	Biotecnología
104	F3	Austral Capital	Atakama Labs S.A.	24.592	08/09/2009	Microempresa	RM	TIC
105	F3	Austral Capital	BAL CHILE S.A.	80.034	10/07/2009	Microempresa	X-EEUU	Biotecnología
106	F3	Austral Capital	G2-Fiscalia Privada SpA	2.345	05/12/2012	Microempresa	RM	Prestación de Servicios
107	F3	Austral Capital	Green Pacific Biological, Inc	11.773	09/02/2010	Microempresa	RM-EEUU	Biotecnología
108	F3	Austral Capital	IDF S.A.	72.575	13/01/2012	Microempresa	RM	Prestación de Servicios
109	F3	Austral Capital	Junar SpA	8.795	14/12/2010	Microempresa	RM-EEUU	TIC
110	F3	Austral Capital	Multicaja S.A.	123.458	18/01/2010	Gran Empresa	RM	TIC
111	F3	Austral Capital	Nimbic Inc.	106.309	11/03/2011	Pequeña	RM	TIC
112	F3	Austral Capital	Paperless Holding SpA	74.914	28/04/2008	Mediana	RM-Brasil	TIC
113	F3	Austral Capital	Producto Protegido S.A.	60.736	27/10/2008	Pequeña	RM	Prestación de Servicios
114	F3	Austral Capital	Scanntech Holdings LLC.	104.596	23/03/2010	Microempresa	RM-EEUU	TIC
115	F3	Austral Capital	Scopix S.A.	79.202	04/08/2008	Microempresa	RM - V	TIC
116	F3	Copec-UC	Atakama Labs S.A.	24.547	04/09/2009	Microempresa	RM	TIC
117	F3	Copec-UC	Kuapay Chile SpA	41.474	03/10/2014	Pequeña	RM	TIC
118	F3	Copec-UC	SCOPIX S.A.	51.484	13/07/2011	Pequeña	RM - V	TIC
119	F3	Copec-UC	SIRVE S.A.	40.941	20/07/2010	Mediana	RM	Prestación de Servicios
120	F3	Copec-UC	TNX de Chile S.A.	58.744	31/05/2013	Mediana	RM	TIC
121	F3	Ecus Agri-Food	Ama Time SpA	140.200	22/11/2013	Microempresa	RM	Productos Alimenticios

Tabla N° 3 | Detalle de Beneficiarios Programas de Capital de Riesgo – CORFO

N°	Línea	Fondo	Nombre Empresas Capitalizadas	Monto Invertido (UF) (1)	Primera Inversión	Tamaño Empresa Receptora (2)	Región Empresa Receptora	Actividad Económica Empresa Receptora
122	F3	Emprendedor I	Decoración Integral S.A.	76.627	26/06/2008	Mediana	RM	Comercio
123	F3	Emprendedor I	PJ Chile S.A.	47.608	10/12/2009	Microempresa	RM	Comercio
124	F3	Emprendedor I	Publissistemas Chile S.A.	35.951	03/07/2007	Pequeña	RM	TIC
125	F3	Emprendedor I	Transportes Buen Destino S.A.	43.460	30/08/2007	Mediana	RM	Transporte y Almacenamiento
126	F3	Equitas Capital I	Buuteeq Inc.	16.039	23/09/2010	Microempresa	RM	TIC
127	F3	Equitas Capital I	Clickmagic SpA	11.007	28/10/2010	Microempresa	RM	TIC
128	F3	Equitas Capital I	Desarrollos Acuícolas Río Negro S.A.	186.125	13/09/2012	Microempresa	X	Industria Acuícola
129	F3	Equitas Capital I	Recycling Innovation and Technologies SpA	279.919	22/12/2009	Microempresa	RM	Reciclaje
130	F3	Equitas Capital I	Zonamovil Inc.	75.173	18/11/2010	Gran Empresa	RM	TIC
131	F3	Equitas Capital II	Costa Austral SpA	95.514	15/09/2014	Microempresa	X	Industria Acuícola
132	F3	Equitas Capital II	Cultivos Hidrobiológicos y Biotecnología Agumarina S.A.	27.841	10/03/2011	Pequeña	II	Biotecnología
133	F3	Equitas Capital II	Desarrollos Acuícolas Río Negro S.A.	26.612	13/09/2012	Microempresa	X	Industria Acuícola
134	F3	Equitas Capital II	Greendot SpA	91.295	21/12/2011	Mediana	RM	Reciclaje
135	F3	Equitas Capital II	Innovaciones Forestales SpA	182.109	23/12/2011	Microempresa	VIII	Silvicultura y Extracción de Madera
136	F3	IG Capital	Federal	124.325	17/12/2010	Gran Empresa	RM	Prestación de Servicios
137	F3	IG Capital	Nubox SpA	249.916	04/06/2010	Mediana	RM	Prestación de Servicios
138	F3	IG Capital	PROES	115.718	11/09/2013	Mediana	RM	Productos Químicos
139	F3	IG Capital	Zonamovil Inc.	200.260	19/07/2010	Gran Empresa	RM	TIC
140	F3	IM Trust Energías Renovables	Hidrocura SpA	2.540	30/10/2013	Microempresa	RM	Energía
141	F3	IM Trust Energías Renovables	Hidromistral SpA	248.671	02/02/2012	Microempresa	RM	Energía
142	F3	Inv Empresas Innovadoras	Alimtec S.A.	14.365	21/04/2008	Microempresa	IV	Productos Alimenticios
143	F3	Inv Empresas Innovadoras	Axonaxis S.A.	3.664	26/05/2008	Pequeña	RM	TIC
144	F3	Inv Empresas Innovadoras	Ecopellets S.A.	21.472	05/12/2006	Microempresa	RM	Otras Industrias Manufactureras
145	F3	Inv Empresas Innovadoras	Mining Information Communication and Monitoring S.A.	31	06/12/2012	Pequeña	RM	TIC
146	F3	Inv Empresas Innovadoras	Neosylva S.A.	7.480	17/04/2007	Microempresa	VIII	Silvicultura y Extracción de Madera
147	F3	Inv Empresas Innovadoras	Solar Chile S.A.	2.700	23/12/2010	Microempresa	RM	Energía
148	F3	Patagonia	Inversiones Terra S.A.	89.855	25/11/2009	Mediana	RM	Explotación de Minas y Canteras
149	F3	PI Capital	Agroindustria Quitrusco S.A.	64.171	27/08/2010	Microempresa	VII	Agricultura
150	F3	PI Capital	La Viluma S.A.	35.981	30/08/2010	Pequeña	RM	Agricultura
151	F3	PI Capital	PI Berries S.A.	81.641	04/12/2006	Microempresa	XIV	Agricultura
152	F3	PI Capital	PI Lácteos S.A.	69.752	14/09/2007	Pequeña	IX	Agricultura
153	F3	Precursor II	Happyshop SpA	60.218	22/06/2012	Microempresa	RM	TIC
154	F3	Precursor II	Quantum Matrix SpA	26.698	09/12/2011	Pequeña	RM	Fabricación de Productos Minerales
155	F3	Precursor II	Redes metálicas SpA	65.347	13/05/2011	Microempresa	X	Fabricación de Productos Minerales
156	F3	Tridente	Busco S.A.	171.960	08/06/2011	Microempresa	RM	Productos Químicos

Tabla N° 3 | Detalle de Beneficiarios Programas de Capital de Riesgo – CORFO

N°	Línea	Fondo	Nombre Empresas Capitalizadas	Monto Invertido (UF) (1)	Primera Inversión	Tamaño Empresa Receptora (2)	Región Empresa Receptora	Actividad Económica Empresa Receptora
157	F3	Tridente	Endurance S.A.	57.319	04/06/2009	Microempresa	RM	Construcción
158	F3	Tridente	Industrial Tecpipe S.A.	195.309	01/09/2009	Microempresa	RM	Productos Químicos
159	F3	Tridente	Maxtec Equipos y Servicios S.A.	33.453	17/01/2012	Microempresa	RM	Productos Químicos
160	FC	Endurance Venture Equity	Nueva Ancor Tecmin S.A.	101.885	30/11/2014	Microempresa	RM	Fabricación de Productos Minerales
161	FC	Minería Activa III	Don Gabriel SpA	11.952	11/06/2015	Microempresa	III-IV	Explotación de Minas y Canteras
162	FC	Minería Activa III	Eco Earth Elements SpA	19.002	20/12/2013	Microempresa	II-III	Explotación de Minas y Canteras
163	FC	Victus Chile	Fruticola Bellavista SpA	68.349	08/06/2015	Microempresa	IV	Agricultura
164	FEM	Asset Chile Exploración Minera	Domeyko SpA	76.202	06/01/2014	Microempresa	III	Exploración Minera
165	FEM	Asset Chile Exploración Minera	Las Petacas SpA	60.593	08/03/2013	Microempresa	III	Exploración Minera
166	FEM	Asset Chile Exploración Minera	Minera Amapola SpA	25.401	24/06/2015	Microempresa	IV	Exploración Minera
167	FEM	Asset Chile Exploración Minera	Minera Buggy SpA	24.638	26/06/2015	Microempresa	II	Exploración Minera
168	FEM	Asset Chile Exploración Minera	Minera Valentín SpA	8.890	23/12/2014	Microempresa	II	Exploración Minera
169	FEM	EPG Exploración Minera	Minera Asturias SpA	25.401	29/11/2013	Microempresa	RM	Exploración Minera
170	FEM	EPG Exploración Minera	Minera Elvira SpA	38.101	12/03/2015	Microempresa	RM	Exploración Minera
171	FEM	EPG Exploración Minera	Minera Granada SpA	44.083	14/03/2013	Microempresa	RM	Exploración Minera
172	FEM	EPG Exploración Minera	Minera San Sebastian SpA	30.481	12/02/2015	Microempresa	RM	Exploración Minera
173	FEM	EPG Exploración Minera	Minera Sevilla SpA	59.268	02/01/2012	Microempresa	RM	Exploración Minera
174	FEM	EPG Exploración Minera	Minera Sierra Blanca SpA	40.692	12/09/2013	Microempresa	RM	Exploración Minera
175	FEM	EPG Exploración Minera	Mineria Manquehua SpA	38.126	05/08/2013	Microempresa	RM	Exploración Minera
176	FEM	IMT Exploración Minera	Apolo Exploraciones SpA	47.780	13/05/2015	Microempresa	III	Exploración Minera
177	FEM	IMT Exploración Minera	IMT Exploraciones SpA	209.189	31/12/2011	Microempresa	III	Exploración Minera
178	FEM	IMT Exploración Minera	SCM San Cristobal	4.064	04/06/2015	Microempresa	III	Exploración Minera
179	FEM	Lantánidos	REE UNO SPA	247.397	29/02/2012	Microempresa	VIII	Exploración Minera
180	FEM	Mining	Minera Comahue SpA	26.126	05/04/2013	Microempresa	II	Exploración Minera
181	FEM	Mining	SCM Las Abuelitas	25	16/06/2015	Microempresa	RM	Exploración Minera
182	FEM	Mining	Trópico Spa	33.021	19/12/2013	Microempresa	II	Exploración Minera
183	FEM	Mining Equity	BLC SPA	87.337	20/04/2015	Microempresa	II-III	Exploración Minera
184	FEM	Mining Equity	PROSPEX SPA	89.749	12/02/2013	Microempresa	II-III	Exploración Minera
185	FT	Amérigo Chile Early Stage & Growth	Inbenta Professional Services S.L.	73.174	22/08/2014	Mediana	RM	TIC
186	FT	Amérigo Chile Early Stage & Growth	Kuapay Chile SpA	72.569	30/04/2014	Pequeña	RM	TIC

Tabla N° 3 | Detalle de Beneficiarios Programas de Capital de Riesgo – CORFO

N°	Línea	Fondo	Nombre Empresas Capitalizadas	Monto Invertido (UF) (1)	Primera Inversión	Tamaño Empresa Receptora (2)	Región Empresa Receptora	Actividad Económica Empresa Receptora
187	FT	Amérigo Chile Early Stage & Growth	MediaStream SpA	40.014	30/04/2014	Mediana	RM	TIC
188	FT	Amérigo Chile Early Stage & Growth	Soluciones en la Minería y Energía SpA	14.248	29/11/2013	Pequeña	RM	Prestación de Servicios
189	FT	Desafío Global	ATRI SpA	75.369	31/01/2014	Mediana	RM	Prestación de Servicios
190	FT	Desafío Global	HC SpA	85.980	20/12/2013	Pequeña	RM	Prestación de Servicios
191	FT	Desafío Global	SINGULAR SpA	84.994	04/06/2014	Microempresa	RM	Comercio
192	FT	Génesis Ventures	FDD Innovación y Crecimiento S.A.	64.190	30/01/2014	Pequeña	RM	Prestación de Servicios
193	FT	Génesis Ventures	FER Creaciones S.A.	37.055	09/07/2013	Mediana	RM	Industria Textil
194	FT	Génesis Ventures	Sociedad Alimenticia Los Sauzales S.A.	38.351	06/03/2014	Microempresa	RM	Comercio
195	FT	Nazca Ventures	Club Point Chile SpA	10.160	19/12/2014	Pequeña	RM	TIC
196	FT	Nazca Ventures	Cranberry Chic SpA	7.620	17/01/2014	Pequeña	RM	TIC
197	FT	Nazca Ventures	eGlam Chile SpA	7.620	17/01/2014	Microempresa	RM	TIC
198	FT	Nazca Ventures	El Telón SpA	8.890	14/08/2014	Pequeña	RM	TIC
199	FT	Nazca Ventures	Nubelo SpA	11.470	14/02/2014	Pequeña	España	TIC
200	FT	Nazca Ventures	Poliglota SpA	7.620	11/09/2014	Microempresa	RM	TIC
201	FT	Nazca Ventures	Seahorse SpA	11.430	07/03/2014	Microempresa	RM	TIC
202	FT	Nazca Ventures	Upgrade 3D SpA	7.620	27/11/2014	Pequeña	RM	TIC
203	FT	NXTP Labs	Admetricks SpA	1.225	05/11/2014	Pequeña	RM	TIC
204	FT	NXTP Labs	Aventones Chile SpA	589	01/08/2014	Microempresa	RM	TIC
205	FT	NXTP Labs	EmporioCompras SpA	12.502	20/04/2015	Microempresa	RM	TIC
206	FT	NXTP Labs	Hoblee Spa	570	24/01/2014	Microempresa	LATAM	TIC
207	FT	NXTP Labs	Hopin Chile SpA	604	23/12/2014	Pequeña	RM	TIC
208	FT	NXTP Labs	Joldit SpA	570	24/01/2014	Microempresa	RM	TIC
209	FT	NXTP Labs	MonkeyContact Chile SpA	584	14/05/2014	Microempresa	RM	TIC
210	FT	NXTP Labs	Properati SpA	11.462	06/08/2014	Microempresa	RM	TIC
211	FT	NXTP Labs	Ticket Hoy Chile SpA	570	24/01/2014	Microempresa	LATAM	TIC
212	FT	NXTP Labs	Tiny Bytes SpA	2.992	12/02/2015	Microempresa	RM	TIC
213	FT	NXTP Labs	TUTANDA SpA	584	30/04/2014	Microempresa	RM	TIC
214	FT	Waste To Energy I	Bio Energía Eficiente SpA	10.854	18/03/2013	Microempresa	RM	Energía
215	FT	Waste To Energy I	Bio Energía Las Pampas SpA	40.316	02/01/2013	Pequeña	VI	Energía
216	FT	Waste To Energy I	Bio Energía Molina SpA	95.032	19/04/2013	Microempresa	VI	Energía
217	FT	Waste To Energy I	Bio Energía Santa Irene SpA	40.565	02/01/2013	Pequeña	VI	Energía
218	K1	Mater	Centros de Salud SpA	182.840	08/05/2014	Microempresa	RM	Prestación de Servicios
219	K1	Mater	GES Retail SpA	46.009	10/05/2015	Mediana	RM	Comercio
220	K1	Mater	Megacompra SpA	32.634	09/12/2010	Microempresa	RM	TIC
221	K1	Mater	Tecnopago S.A.	289.717	07/12/2011	Pequeña	RM	TIC

(1) El total de empresas beneficiarias es distinto a la suma individualizada de estas, toda vez que existe coinversión por parte de los Fondos

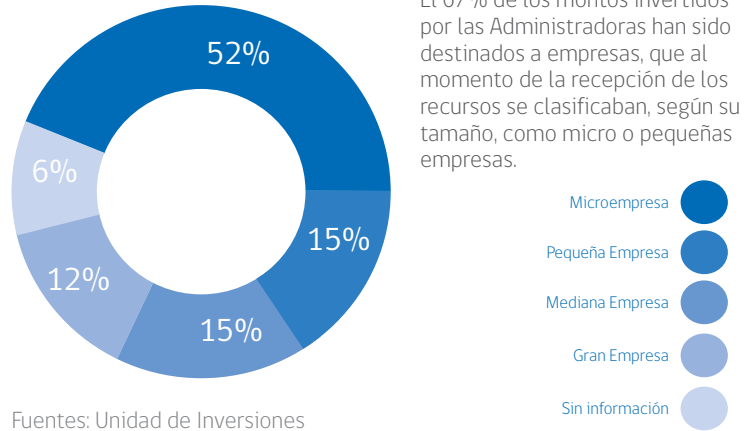
(2) Tamaño de Empresa al momento de efectuarse la primera inversión del Fondo, según la siguiente clasificación:

Microempresa: corresponde a empresas con ventas anuales de hasta UF2.400 |Pequeña Empresa: corresponde a empresas con ventas anuales mayores a UF2.400 y de hasta UF25.000 |Mediana Empresa: corresponde a empresas con ventas anuales mayores a UF25.000 y de hasta UF100.000 |Gran empresa: Corresponde a empresas con ventas anuales mayores a UF100.000 y de hasta UF150.000 |Sin Información corresponde a Fondos de Inversión que a la fecha no presentan obligaciones vigentes con CORFO.

Tabla N° 4 | Montos Históricos Invertidos por Tamaño de Empresa
Programas de Capital de Riesgo – CORFO

Tamaño de Empresa (1)	UF	USD
Microempresa	6.959.612	273.994.931
Pequeña	2.081.946	81.964.729
Mediana	2.031.570	79.981.473
Gran Empresa	1.682.968	66.257.245
S/I	771.810	30.385.607
Total	13.527.906	532.583.984

Gráfico N° 1 | Distribución porcentual de Inversiones históricas



(1) Tamaño de Empresa al momento de efectuarse la primera inversión del Fondo, según la siguiente clasificación:
 Microempresa: corresponde a empresas con ventas anuales de hasta UF2.400 | Pequeña Empresa: corresponde a empresas con ventas anuales mayores a UF2.400 y de hasta UF25.000 | Mediana Empresa: corresponde a empresas con ventas anuales mayores a UF25.000 y de hasta UF100.000 | Gran Empresa: Corresponde a empresas con ventas anuales mayores a UF100.000 y de hasta UF150.000 | Sin Información corresponde a Fondos de Inversión que a la fecha no presentan obligaciones vigentes con CORFO.

Gráfico N° 2 | Utilización de los recursos comprometidos por Programa

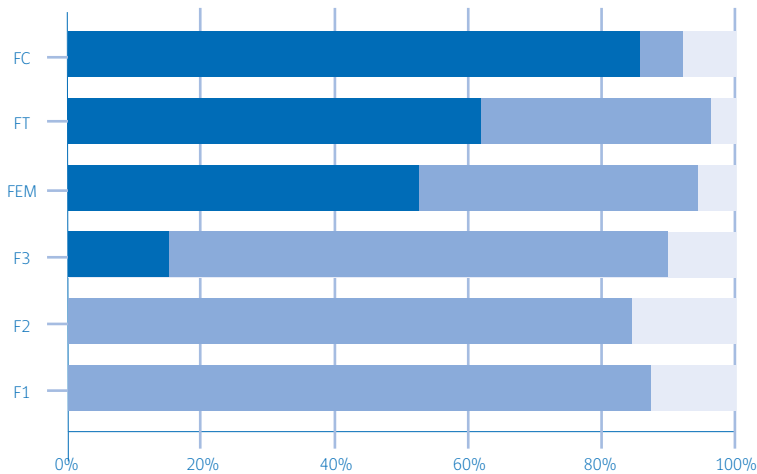
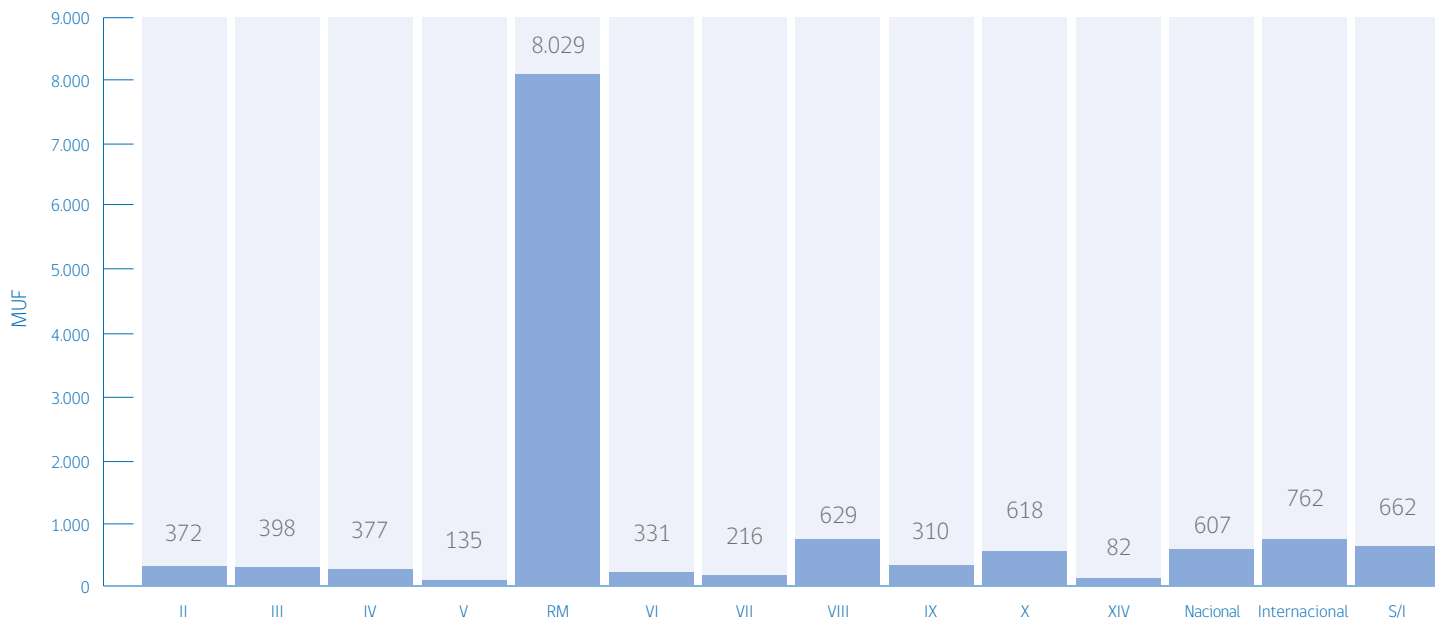


Gráfico N° 3 | Montos Históricos Invertidos (Miles de UF) por Región (1)



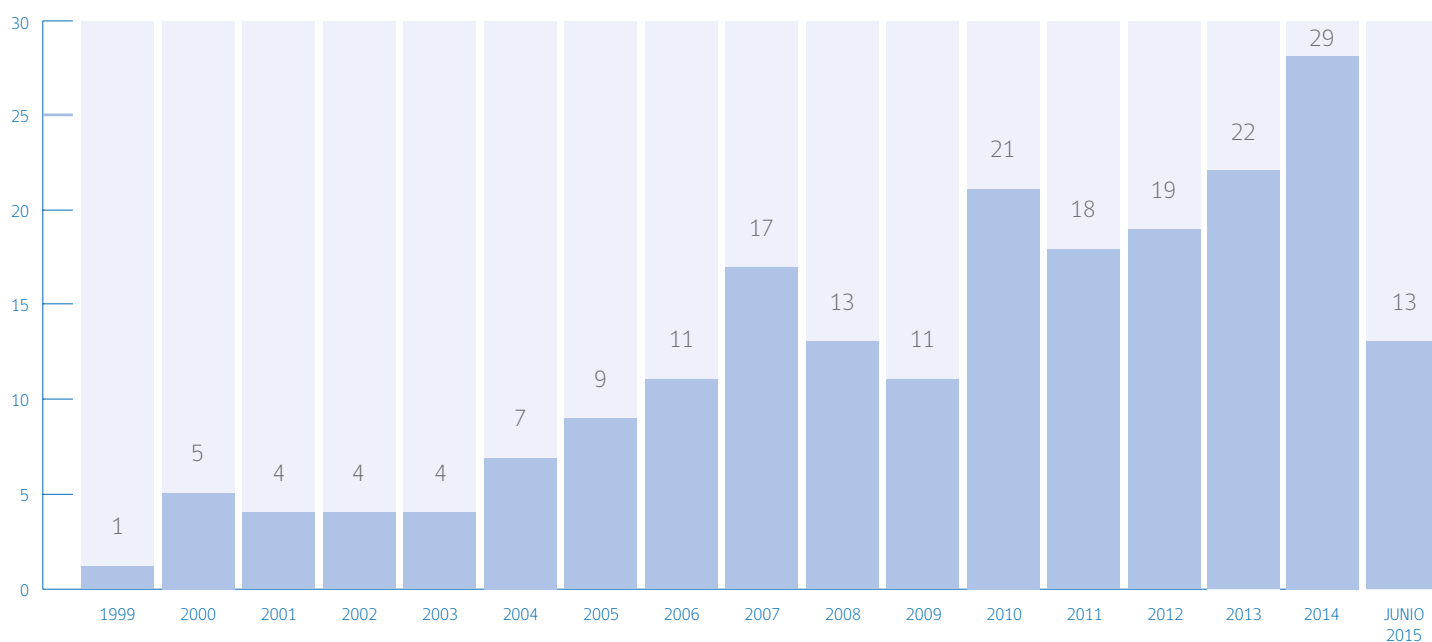
Fuente: Unidad de Inversiones

La Región Metropolitana concentra el 59,4% de los montos invertidos históricamente por los Fondos de Inversión.

(1) **Nacionales** hace referencia a inversiones efectuadas en más de una región, dentro del territorio nacional | **Internacionales** hace referencia a inversiones efectuadas en territorio nacional e internacional o sólo en el extranjero | **Sin Información** corresponde a Fondos de Inversión que a la fecha no presentan obligaciones vigentes con CORFO.

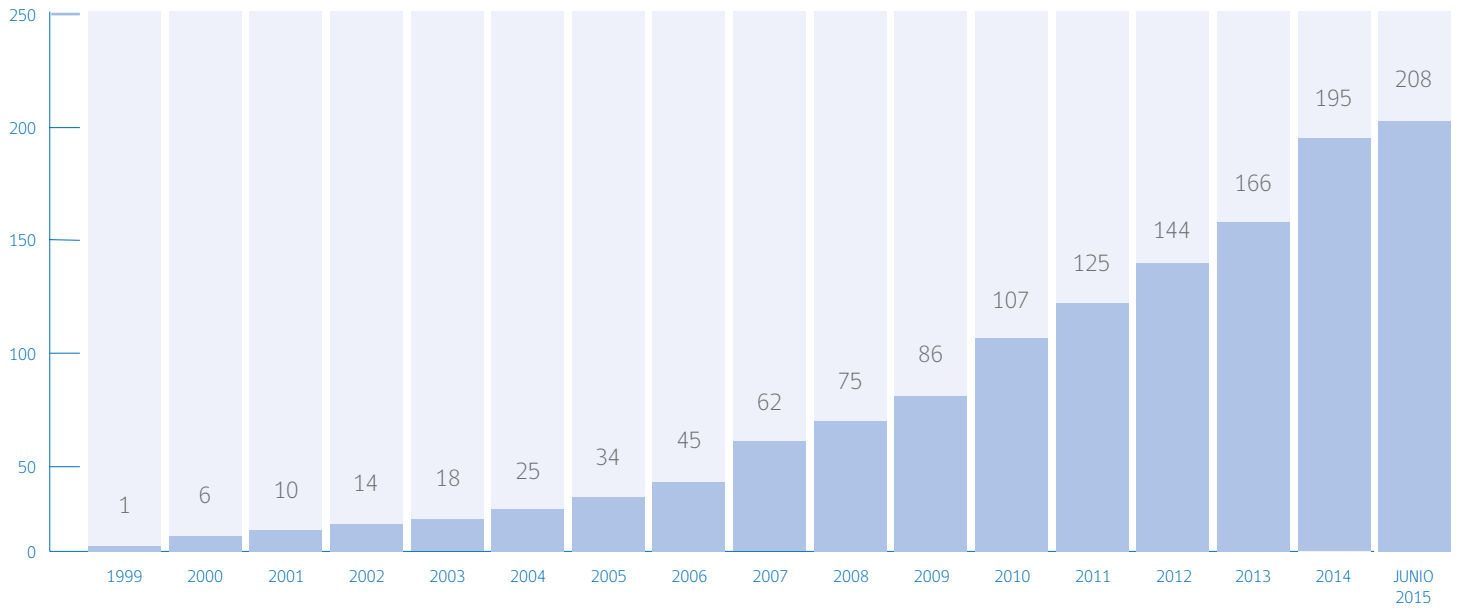
(2) Para efectos del presente Informe Público, la información mostrada corresponde a la región de operación principal de las empresas en las que han invertido los Fondos.

Gráfico N° 4 | Número de Nuevas Empresas Beneficiadas por Período



Fuente: Unidad de Inversiones

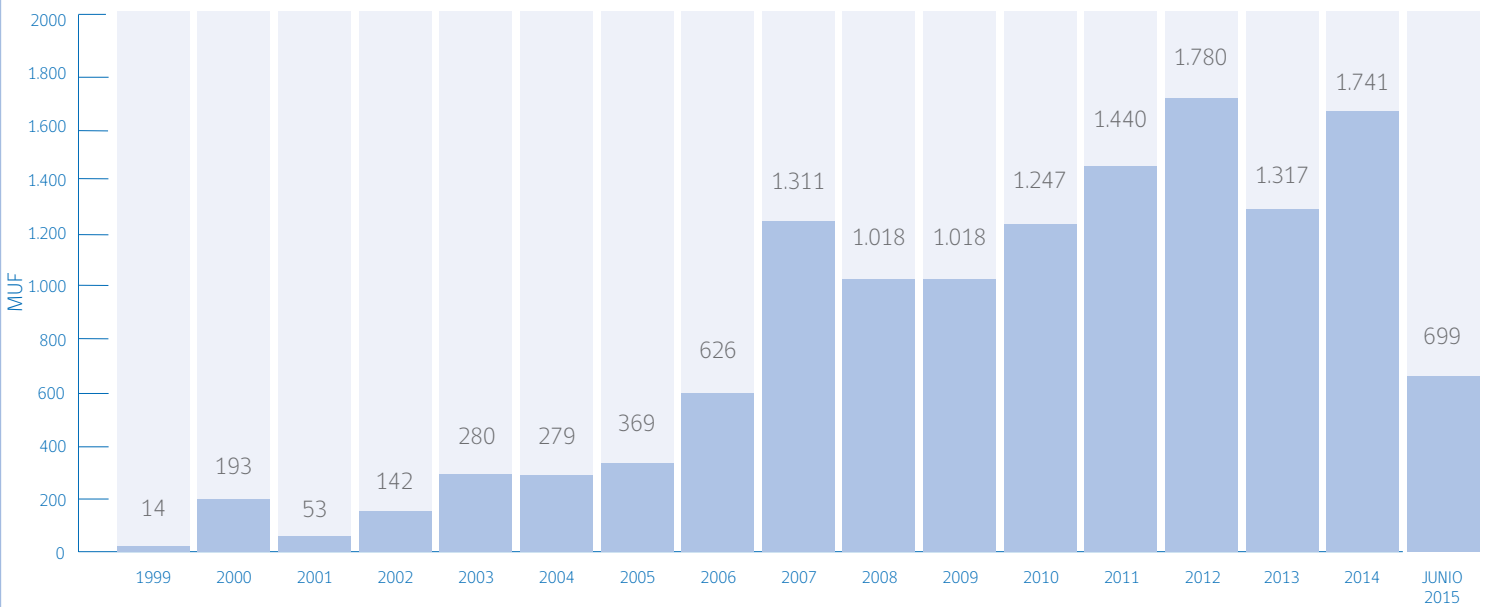
Gráfico N° 5 | Stock de empresas beneficiadas por Período



Fuente: Unidad de Inversiones

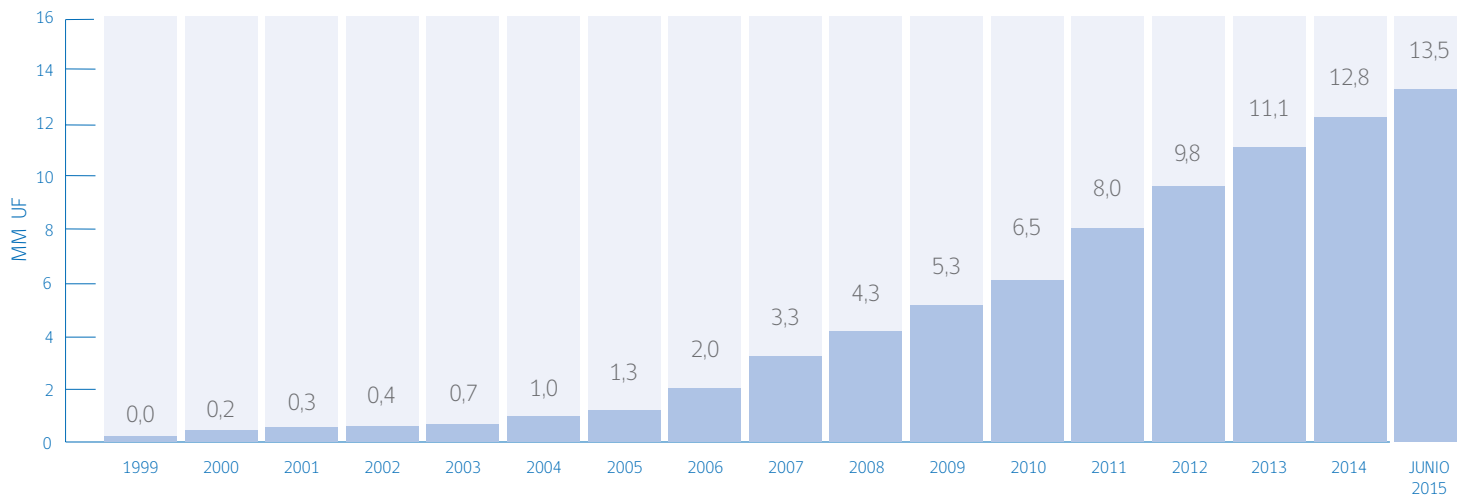
Durante el año 2015, los Fondos de Inversión han beneficiado 13 nuevas empresas, habiéndose beneficiado al cierre del período un total de 208 empresas.

Gráfico N° 6 | Montos Invertidos (Miles de UF) por Período



Fuente: Unidad de Inversiones

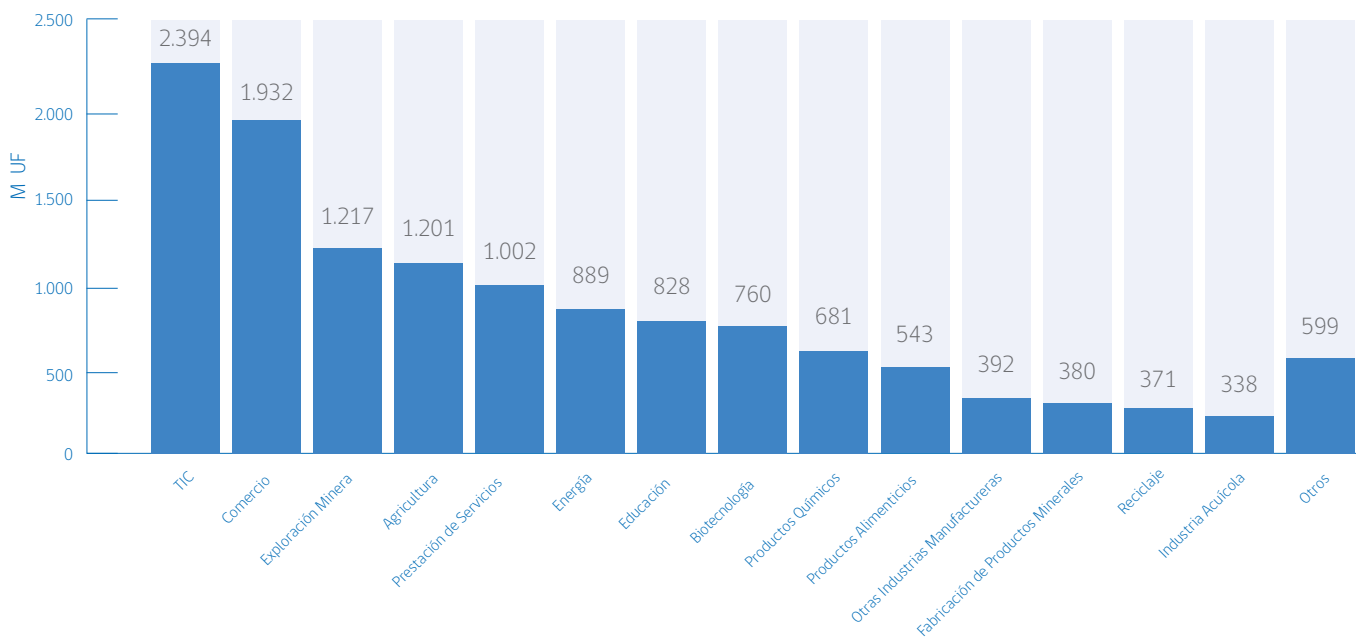
Gráfico N° 7 | Stock de inversiones (Millones de UF) al cierre del Período



Durante el año 2015, los Fondos de Inversión han invertido un total de UF 699.375, habiéndose invertido un total de UF 13.527.906 durante la operación de los Fondos.

Fuente: Unidad de Inversiones

Gráfico N° 8 | Montos Invertidos (Miles de UF) por Actividad Económica (1)



(1) Otros hace referencia a Actividades Económicas cuyos montos asociados representan menos del 5% sobre el total.

Fuente: Unidad de Inversiones

Tabla N°6 – Cuadro Comparativo | Programas de Capital de Riesgo

Elemento	Fondos de Exploración Minera (Fénix)	Etapas Tempranas Tecnológicas (FET)	Etapas Tempranas (FT)	Desarrollo y Crecimiento (FC)
Mecanismo de aportes CORFO	Posición acreedora con mecanismo de deuda a Largo Plazo	Posición acreedora con mecanismo de deuda a Largo Plazo	Posición acreedora con mecanismo de deuda a Largo Plazo	Posición acreedora con mecanismo de deuda a Largo Plazo
Beneficio al inversionista privado	Por medio de apalancamiento aumenta retorno inversión	Por medio de apalancamiento aumenta retorno inversión	Por medio de apalancamiento aumenta retorno inversión	Por medio de apalancamiento aumenta retorno inversión
Tipo de financiamiento	Línea de Crédito Plazo 10 años	Línea de Crédito Plazo 10 años	Línea de Crédito Plazo 10 años	Línea de Crédito Plazo 10 años
Límites de financiamiento CORFO	Mínimo UF 150.000 Máximo UF 400.000	Mínimo UF 50.000 Máximo UF 300.000	Mínimo UF 50.000 Máximo UF 350.000	Mínimo UF 100.000 Máximo UF 550.000
Máx. Relación Deuda/Capital	CORFO 2 : 1 Privados	CORFO 3 : 1 Privados CORFO 3,9 : 1 Privados (Condicionado)	CORFO 2 : 1 Privados CORFO 3 : 1 Privados (Condicionado)	CORFO 1 : 1 Privados CORFO 1,5 : 1 Privados (Condicionado)
Comisión por Administración	Máximo 2,5% Anual Promedio o 4% Anual	Máximo - Fija 2,5% Anual	Máximo - Fija 2,5% Anual	Máximo - Fija 2,5% Anual
Plazo para realizar las Inversiones	24 meses 30% del monto Aprobado 42 meses 60% del monto Aprobado 60 meses 100% del monto Aprobado	24 meses 40% del monto Aprobado 48 meses 80% del monto Aprobado -	24 meses 30% del monto Aprobado 60 meses 60% del monto Aprobado -	24 meses 30% del monto Aprobado 60 meses 60% del monto Aprobado -
Empresas elegibles	PyMes constituidas en Chile como S.A., SpA, o Soc. regidas por el Código de Minería u otras Soc. dedicadas a la exploración y/o prospección minera. Patrimonio Máximo UF 200.000 Se permite invertir en Matrices Extranjeras	PyMes constituidas en Chile como Sociedades Anónimas, SpA, o Sociedades regidas por el Código de Minería. Ventas Máximas UF 5.000 Se permite invertir en Matrices Extranjeras	PyMes constituidas en Chile como Sociedades Anónimas, SpA, o Sociedades regidas por el Código de Minería. Patrimonio Máximo UF 50.000 Se permite invertir en Matrices Extranjeras	PyMes constituidas en Chile como Sociedades Anónimas, SpA, o Sociedades regidas por el Código de Minería. Patrimonio Máximo UF 200.000 Se permite invertir en Matrices Extranjeras
Otras Características	Instrumento Focalizado Exploración y Prospección Minera	Posibilidad de Aumento o Reducción de Línea (+/- 25%) Posibilidad de Aumento de Relación Deuda CORFO : Capital	Posibilidad de Aumento o Reducción de Línea (+/- 25%) Posibilidad de Aumento de Relación Deuda CORFO : Capital	Posibilidad de Aumento o Reducción de Línea (+/- 25%) Posibilidad de Aumento de Relación Deuda CORFO : Capital
Estado de Postulación	Cerrado	Vigente	Vigente	Vigente

Como una forma de contribuir al desarrollo de una industria más transparente y clara tanto para administradoras como aportantes de los Fondos de Inversión, se elaboró el Instructivo de Buenas Prácticas para la aplicación de la Política de Comisiones y Gastos de los Fondos de Inversión, el que se encuentra en el siguiente enlace:

<http://www.corfo.cl/downloadfile.aspx?CodSistema=20020129172812&CodContenido=20090702164321&CodArchivo=20130627152300>

Tabla N° 6 Contacto Fondos de Inversión Vigentes | Programa Capital de riesgo CORFO

Línea	Fondo de Inversión	Administradora	Dirección	Teléfono	Sitio web
F1	Chiletech	Moneda Asset Management S.A.	Isidora Goyenechea 3621, Piso 8, Las Condes	(56-2) 2337 7900	http://www.moneda.cl/
F1	Negocios Regionales	Negocios Regionales S.A.	Bandera 76, Of. 201, Santiago	(56-2) 2695 6272	-
F2	AXA Capital Chile	Ecus AGF S.A.	Magdalena 140, Piso 5, Las Condes	(56-2) 2577 2200	http://ecuscapital.com/
F2	Crecimiento Agrícola	Sembrador Capital de Riesgo S.A.	Av. Vitacura 5250, Of. 606, Piso 6, Vitacura	(56-2) 2840 6571	http://www.sembrador.cl/
F2	Expertus	Independencia S.A. AFI	Rosario Norte 100, Piso 15, Las Condes	(56-2) 2636 2000	http://www.independencia-sa.cl/
F2	Precursor	Gerens Capital S.A.	Padre Mariano 272, Of. 201, Providencia	(56-2) 2230 9600	http://www.gerenscapital.cl/
F3	A5 Capital	A5 Capital S.A.	Av. Presidente Riesco 5711, Of. 1201, Las Condes	(56-2) 2782 5499	http://www.chiloseafoods.com/
F3	Agrodesarrollo	Sembrador Capital de Riesgo S.A.	Av. Vitacura 5250, Of. 606, Piso 6, Vitacura	(56-2) 2840 6571	http://www.sembrador.cl/
F3	Aurus Bios	Aurus S.A. AGF	Av. Nueva Costanera 4091 Of. 501, Vitacura	(56-2) 2498 1300	http://www.aurus.cl/
F3	Aurus Tecnología	Aurus S.A. AGF	Av. Nueva Costanera 4091 Of. 501, Vitacura	(56-2) 2498 1300	http://www.aurus.cl/
F3	Austral Capital	Austral Capital Partners S.A.	El Bosque Norte 0123, Of. 601, Las Condes	(56-2) 2246 0808	http://www.australcap.com
F3	Copec-UC	AGF Security S.A.	Augusto Leguía Sur 70, Las Condes	(56-2) 2901 6440	http://www.fondocopecuc.cl/
F3	Ecus Agri-Food	Ecus AGF S.A.	Magdalena 140, Piso 5, Las Condes	(56-2) 2577 2200	http://ecuscapital.com/
F3	Emprendedor I	Ifincorp S.A.	Dr. Manuel Barros Borgoño 105, Of. 301, Providencia	(56-2) 2346 8228	http://www.ifincorp.cl/
F3	Equitas Capital I	Equitas Management Partners S.A.	Av. Apoquindo 3910, piso 11, Las Condes	(56-2) 2799 3000	http://www.equitas.cl/
F3	Equitas Capital II	Equitas Management Partners S.A.	Av. Apoquindo 3910, piso 11, Las Condes	(56-2) 2799 3000	http://www.equitas.cl/
F3	IG Capital	EPG Partners S.A.	Rosario Norte 532, Of. 1501, Las Condes	(56-2) 2963 9600	http://epgpartners.cl/
F3	IM Trust Energías Renovables	IM Trust S.A. AGF	Av. Apoquindo 3721 Piso 9, Las Condes	(56-2) 2450 1600	http://www.imtrust.cl/
F3	PI Capital	PI Capital de Riesgo S.A.	San Sebastián 2839, Of. 605, Las Condes	(56-2) 2367 9174	http://www.picapital.cl/
F3	Precursor II	Gerens Capital S.A.	Padre Mariano 272, Of. 201, Providencia	(56-2) 2230 9600	http://www.gerenscapital.cl/
F3	Tridente	Zeus Capital S.A.	Av. La Dehesa 1201, Torre Norte, Of. 717, Lo Barnechea	(56-2) 3203 9104	http://www.zeuscapital.cl/
K1	Mater	Mater S.A.	El Bosque Norte 0177, Piso 15, Las Condes	(56-2) 2840 6574	http://www.materactiva.cl/
Fénix	Asset Chile Exploración Minera	Asset S.A.	Rosario Norte 615, Of. 2003, Las Condes	(56-2) 2796 3700	http://www.assetchile.com/
Fénix	EPG Exploración Minera	EPG Partners S.A.	Rosario Norte 532, Of. 1501, Las Condes	(56-2) 2963 9600	http://epgpartners.cl/
Fénix	Lantánidos	Inversiones Mineras S.A.	Av. Presidente Riesco 5335, Of. 2104, Las Condes	(56-2) 2964 2000	http://www.mineractiva.com/

Línea	Fondo de Inversión	Administradora	Dirección	Teléfono	Sitio web
Fénix	Mining	BTG Pactual Chile S.A. AGF	Av. Costanera Sur 2730, piso 23, Torre B, Las Condes	(56-2) 2587 5450	http://www.btgpactual.cl/
Fénix	Mining Equity	Zeus Capital S.A.	Av. La Dehesa 1201, Torre Norte, Of. 717, Lo Barnechea	(56-2) 3203 9104	http://www.zeuscapital.cl/
Fénix	IMT Exploración Minera	IM Trust S.A. AGF	Av. Apoquindo 3721 Piso 9, Las Condes	(56-2) 2450 1600	http://www.imtrust.cl/
FT	Amérigo Chile Early Stage & Growth	Inversur Capital S.A.	Av. Providencia 229, Piso 3, Providencia	(56-2) 2222 0100	http://www.inversurcapital.com/
FT	Desafío Global	Zeus Capital S.A.	Av. La Dehesa 1201, Torre Norte, Of. 717, Lo Barnechea	(56-2) 3203 9104	http://www.zeuscapital.cl/
FT	Génesis Ventures	Génesis Capital S.A.	Av. Presidente Riesco 5561, Of. 1804, Las Condes	(56-2) 2246 3440	http://www.genesispartners.cl/
FT	Nazca Ventures	Nazca Ventures S.A.	Av. Vitacura 2771, Of. 405, Las Condes	(56-2) 2656 9731	http://www.nazca.vc/
FT	NXTP Labs	NXTP Partners Chile S.A.	Av. Italia, Piso 2, Providencia	(54-11) 5278 3248	http://www.nxtplabs.com
FT	Waste to Energy I	Genera Austral S.A.	El Bosque Norte 0123, Of 601, Las Condes	(56-2) 2246 0808	http://www.genera-austral.com/
FT	Best Potential	Thera Capital S.A.	Isidora Goyenechea 3365 Piso 7, Las Condes	(56-2) 2597 7411	-
FC	Minería Activa III	Inversiones Mineras S.A.	Av. Presidente Riesco 5335, Of. 2104, Las Condes	(56-2) 2964 2000	http://www.mineriaactiva.com/
FC	Victus Chile	Sembrador Capital de Riesgo S.A.	Av. Vitacura 5250, Of. 606, Piso 6, Vitacura	(56-2) 2840 6571	http://www.sembrador.cl/
FC	Endurance Venture Equity	Endurance Investments S.A.	Alonso de Córdova 5670, Of. 601, Las Condes	(56-2) 2941 2681	http://endinv.com/
FC	D'E Capital Energías Renovables I	Administradora D'E Capital S.A.	Rosario Norte 555, Of. 804, Las Condes	(56-2) 2424 5770	http://decapital.cl/
FC	Aurus Ventures III	Aurus S.A. AGF	Av. Nueva Costanera 4091 Of. 501, Vitacura	(56-2) 2498 1300	http://www.aurus.cl/

The logo for CORFO (Corporación de Fomento de la Producción) features the word "CORFO" in a bold, blue, sans-serif font. To the right of the text is a stylized blue icon of a person with arms raised, enclosed within a circular shape.

Gobierno
de Chile

gob.cl